フィヨーレ Fカラー BLカラー

第1剤 染毛剤 / 脱色剤 120g　業務用 / 医薬部外品

オリジナル処方で黒髪でもイメージどおりに発色します。
また、パーソナルカラーにもきめ細かく対応しているので、
シーズンカラーのご提案がしやすいヘアカラーです。

フィヨーレ Fカラー クオルシア

第1剤 染毛剤 / 脱色剤 120g　業務用 / 医薬部外品

ビビッドカラーを中心に、高明度・高彩度の色をラインナップ。
自由な発想で、感覚的に絵の具で色をつくるようにミックスし、
創造性豊かなカラーワークが楽しめるヘアカラーです。

株式会社フィヨーレコスメティクス　〒111-0055 東京都台東区三筋2-23-6　TEL.03-5821-0216
大阪営業所 TEL.06-6243-1265　名古屋営業所 TEL.052-857-0033　札幌営業所 TEL.011-531-2121　福岡営業所 TEL.092-432-4323

LINE　INSTAGRAM　OFFICIAL SITE

禁複写・無断転載 122308sssn

Mellow Color

エネルギッシュな色からやさしく穏やかな色に
スモーキーで温かみのあるカラーを取り入れると、
グッと秋冬へ近づいた印象へ。
FIOLE 2023秋冬は触れたくなるような
やわらかでまろやかなカラーをご提案します。

Khaki Beige | Glossy Pink | Scarlet | Dark Greige

Khaki Beige

ブルーバイオレットに、
モノトーンとグリーンをプラスしたカーキベージュ。
赤みをおさえ、ハイライトで立体感と透明感を表現し、
抜け感のある仕上がりに。

COLOR RECIPE

カーキベージュ

BEFORE ● 根元〜毛先9Lv
AFTER image ● 9Lv

根元〜中間	BLカラー BV10+ 8MT+G6 6:3:1　OX4.5%	中間〜毛先	BLカラー BV10+ 8MT+G6+クリア (6:3:1):10%　OX3%	ハイライト	クオルシア　クリア0+ BLパウダーブリーチ 2:1　OX6%

サンドベージュで透明感をプラスした鮮やかな
グロッシーピンク。
さらにバイオレットでピンクみを引き立たせ
華やかで明るい印象に。

Glossy Pink

COLOR RECIPE

グロッシーピンク

BEFORE ● 根元8Lv 中間〜毛先11Lv
AFTER image ● 9Lv

根元〜毛先	BLカラー　RV8+V8+ クオルシア　サンドベージュ9 3:1:1　OX4.5%

Scarlet

鮮やかなオレンジにコッパーオレンジをプラスした
深みのあるスカーレットカラー。
こっくりとしたオレンジカラーが秋冬の
温かみのある雰囲気を演出。

COLOR RECIPE

スカーレット

BEFORE ● 根元〜中間8.5Lv 毛先10Lv
AFTER image ● 9Lv

根元〜中間
BLカラー O7+
クオルシア ベージュ8+
BLカラー コッパーオレンジ
(3:1):10% OX6%

毛先
クオルシア ベージュ8+
BLカラー O10+O7+コッパーオレンジ
(1:1:1):10% OX4.5%

グレーベースにマットブルーとブルーバイオレットをプラスし、
赤みを抑えた透明感のあるダークグレージュを表現。
黒髪に近いダークトーンでありながら、
光に透けるやわらかなカラーに。

Dark Greige

COLOR RECIPE

ダークグレージュ

BEFORE ● 根元5Lv 中間8Lv 毛先10Lv
AFTER image ● 6Lv

根元〜毛先
クオルシア グレー5+
BLカラー MB6+BV6
3:1:1 OX3%

SEASON COLOR vol.22 2023 AW

theme
Mellow Color

FIOLE

01



▼BEFORE

カーキベージュ
Khaki Beige

BEFORE　根元〜毛先9Lv

AFTER image　9Lv

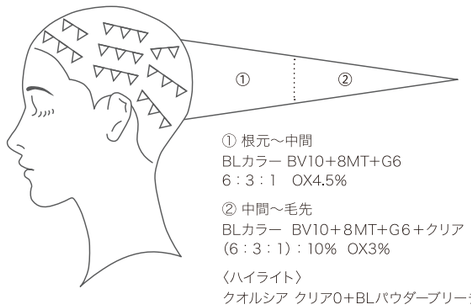

① 根元〜中間
BLカラー BV10+8MT+G6
6：3：1　OX4.5%

② 中間〜毛先
BLカラー　BV10+8MT+G6+クリア
(6：3：1)：10%　OX3%

〈ハイライト〉
クオルシア クリア0+BLパウダーブリーチ
2：1　OX6%
ミドル〜オーバーにかけて1〜2ミリの
細めのチップでハイライトをオン

Use item

左／モダリエ　シルキーバターバーム
右／モダリエ　ニュアンスキープスプレー

全体の毛先をストレートアイロンでやわらかく内側へ入れていき
表面は後ろへ流れるように形付けます。
シルキーバターバームを髪全体になじませ
内側を耳にかけてタイトなシルエットに仕上げます。

Home care

クオルシア カラーシャンプー　アッシュ

アッシュのカラーシャンプーでくすみ感をプラスして
ハイライトの入ったカラーをケアし寒色系カラーを長持ちさせます。

02



▼BEFORE

グロッシーピンク
Glossy Pink

BEFORE　根元8Lv／中間〜毛先11Lv

AFTER image　9Lv

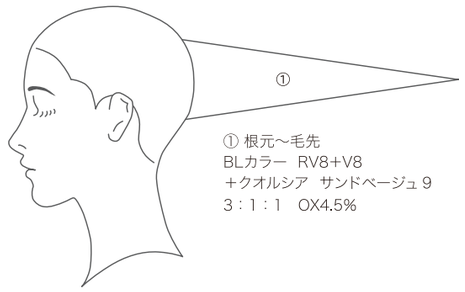

① 根元〜毛先
BLカラー　RV8+V8
+クオルシア　サンドベージュ 9
3：1：1　OX4.5%

Use item

モダリエ　シルキーバターバーム

ストレートアイロンで毛先をほんのり外ハネにし、
表面は中間から毛先に動きをつけて抜け感をプラス。
仕上げにシルキーバターバームでツヤ感と自然な束感を表現します。

Home care

クオルシア カラーシャンプー　ピンク

ピンクのカラーシャンプーを使用することで
髪色の褪色を抑え、やわらかなピンク系カラーがより長持ちします。

03



▼BEFORE

スカーレット
Scarlet

BEFORE　根元〜中間8.5Lv／毛先10Lv

AFTER image　9Lv

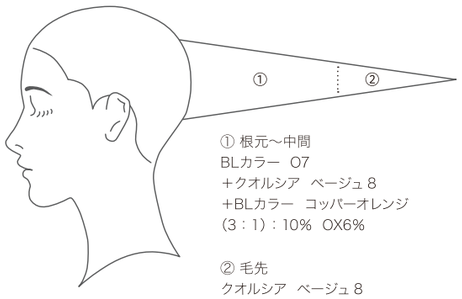

① 根元〜中間
BLカラー　O7
+クオルシア　ベージュ 8
+BLカラー　コッパーオレンジ
(3：1)：10%　OX6%

② 毛先
クオルシア　ベージュ 8
+BLカラー　O10+O7+コッパーオレンジ
(1：1：1)：10%　OX4.5%

Use item

左／モダリエ　シルキーバターバーム
右／モダリエ　ニュアンスキープスプレー

太めのコテで全体に波ウェーブをつくり、
顔周りと表面はリバース巻きをすることで抜け感をプラス。
シルキーバターバームとニュアンスキープスプレーで
ツヤ感を加え、エアリーな質感に仕上げます。

Home care

クオルシア カラーシャンプー　オレンジ

オレンジのカラーシャンプーで色味を補うことで
コーラル系などの暖色カラーの褪色を抑え、
華やかなオレンジの髪色を長く楽しむことができます。

04

▼BEFORE

ダークグレージュ
Dark Greige

BEFORE　根元5Lv／中間8Lv／毛先10Lv

AFTER image　6Lv

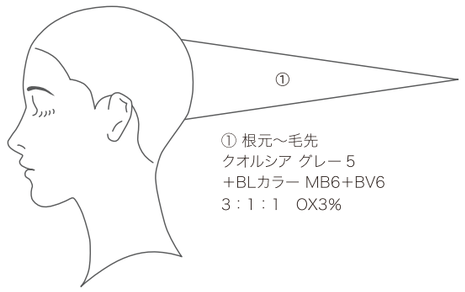

① 根元〜毛先
クオルシア グレー 5
+BLカラー MB6+BV6
3：1：1　OX3%

Use item

左／モダリエ　グロッシーオイル
右／モダリエ　シルキーバターバーム

毛先全体をコテで外ハネにし、表面にリバース巻きを入れて
動きとくびれをつくります。
グロッシーオイルとシルキーバターバームを手のひらでよくなじませ
髪全体に揉みこみツヤ感をプラスします。

禁複写・無断転載 122308sssn